

## GOBI 125 / 125 SR

### ΚΙΝΗΤΗΡΑΣ

ΤΥΠΟΣ	ΜΟΝΟΚΥΛΙΝΔΡΟΣ ΥΓΡΟΨΥΚΤΟΣ
ΤΡΟΦΟΔΟΣΙΑ	ΨΕΚΑΣΜΟΣ
ΚΥΒΙΣΜΟΣ(cc)	125
ΙΣΧΥΣ	8,9 KW (12,2 HP) / 8500 rpm
ΡΟΠΗ	11,7 N.m / 6500 rpm
ΕΚΠΟΜΠΕΣ CO2	63 g/km
ΑΝΑΦΛΕΞΗ	ΗΛΕΚΤΡΟΝΙΚΗ CDI
ΕΚΚΙΝΗΣΗ	ΜΙΖΑ
ΚΑΤΑΝΑΛΩΣΗ	2,7 Lt /100km
ΡΕΖΕΡΒΟΥΑΡ ΒΕΝΖΙΝΗΣ	12,5

### ΜΕΤΑΔΟΣΗ

ΤΥΠΟΣ	Συνεχώς μεταβαλλόμενη με Ιμάντα
ΤΑΧΥΤΗΤΕΣ	Αυτόματος φυγοκεντρικός

### ΠΛΑΙΣΙΟ

ΜΕΤΑΞΟΝΙΟ (mm)	1325
ΔΙΑΣΤΑΣΕΙΣ Μ/Π/Υ (mm)	1935/770/1225
ΥΨΟΣ ΣΕΛΑΣ (mm)	810
ΒΑΡΟΣ (kgr)	134


### ΦΡΕΝΑ

ΕΜΠΡΟΣ	Δισκόφρενο ABS+TCS
ΠΙΣΩ	Δισκόφρενο ABS+TCS

### ΕΛΑΣΤΙΚΑ

ΕΜΠΡΟΣ	110/80-14
ΠΙΣΩ	130/70-13

**ΤΕΛΙΚΗ ΤΙΜΗ: 2.495,00 € / 2.795,00 €**



## JULIO 125

### ΚΙΝΗΤΗΡΑΣ

ΤΥΠΟΣ	ΜΟΝΟΚΥΛΙΝΔΡΟΣ ΑΕΡΟΨΥΚΤΟΣ
ΤΡΟΦΟΔΟΣΙΑ	ΨΕΚΑΣΜΟΣ
ΚΥΒΙΣΜΟΣ(cc)	124
ΙΣΧΥΣ	6.5 KW (8.9 HP) / 7500 rpm
ΡΟΠΗ	9,5 Nm / 6000 rpm
ΕΚΠΟΜΠΕΣ CO2	54 g/km / ΔΑ
ΑΝΑΦΛΕΞΗ	ΗΛΕΚΤΡΟΝΙΚΗ CDI
ΕΚΚΙΝΗΣΗ	ΜΙΖΑ
ΚΑΤΑΝΑΛΩΣΗ	2,3 Lt /100km / ΔΑ
ΡΕΖΕΡΒΟΥΑΡ ΒΕΝΖΙΝΗΣ	5,5

### ΜΕΤΑΔΟΣΗ

ΤΥΠΟΣ	Συνεχώς μεταβαλλόμενη με Ιμάντα
ΤΑΧΥΤΗΤΕΣ	Αυτόματο

### ΠΛΑΙΣΙΟ

ΜΕΤΑΞΟΝΙΟ (mm)	1260
ΔΙΑΣΤΑΣΕΙΣ Μ/Π/Υ (mm)	1775/710/1050
ΥΨΟΣ ΣΕΛΑΣ (mm)	770
ΒΑΡΟΣ (kgr)	109


### ΦΡΕΝΑ

ΕΜΠΡΟΣ	Δισκόφρενο
ΠΙΣΩ	Δισκόφρενο

### ΕΛΑΣΤΙΚΑ

ΕΜΠΡΟΣ	90/80-12
ΠΙΣΩ	350-10

**ΤΕΛΙΚΗ ΤΙΜΗ: 1.645,00 €**



## GEMMA 125 CBS/ABS

### ΚΙΝΗΤΗΡΑΣ

ΤΥΠΟΣ	ΜΟΝΟΚΥΛΙΝΔΡΟΣ ΑΕΡΟΨΥΚΤΟΣ
ΤΡΟΦΟΔΟΣΙΑ	ΨΕΚΑΣΜΟΣ
ΚΥΒΙΣΜΟΣ(cc)	124
ΙΣΧΥΣ	6.2 KW (8.5 HP) / 7500 rpm
ΡΟΠΗ	9,0 Nm / 6000 rpm
ΕΚΠΟΜΠΕΣ CO2	35 g/km
ΑΝΑΦΛΕΞΗ	ΗΛΕΚΤΡΟΝΙΚΗ CDI
ΕΚΚΙΝΗΣΗ	ΜΙΖΑ
ΚΑΤΑΝΑΛΩΣΗ	2,1 Lt /100km
ΡΕΖΕΡΒΟΥΑΡ ΒΕΝΖΙΝΗΣ	4,5

### ΜΕΤΑΔΟΣΗ

ΤΥΠΟΣ	Συνεχώς μεταβαλλόμενη με Ιμάντα
ΤΑΧΥΤΗΤΕΣ	Αυτόματα

### ΠΛΑΙΣΙΟ

ΜΕΤΑΞΟΝΙΟ (mm)	1270
ΔΙΑΣΤΑΣΕΙΣ Μ/Π/Υ (mm)	1840/685/1050
ΥΨΟΣ ΣΕΛΑΣ (mm)	780
ΒΑΡΟΣ (kgr)	100


### ΦΡΕΝΑ

ΕΜΠΡΟΣ	Δισκόφρενο & CBS - Δισκόφρενο & ABS
ΠΙΣΩ	Ταμπούρο - Δισκόφρενο & ABS

### ΕΛΑΣΤΙΚΑ

ΕΜΠΡΟΣ	100/90-12
ΠΙΣΩ	110/90-12

ΤΕΛΙΚΗ ΤΙΜΗ: 1.895,00 € / 2.095,00 €



## NEXXY 125

### ΚΙΝΗΤΗΡΑΣ

ΤΥΠΟΣ	ΜΟΝΟΚΥΛΙΝΔΡΟΣ ΥΓΡΟΨΥΚΤΟΣ
ΤΡΟΦΟΔΟΣΙΑ	ΨΕΚΑΣΜΟΣ
ΚΥΒΙΣΜΟΣ(cc)	125
ΙΣΧΥΣ	9,2 KW (12.5 HP) / 8750 rpm
ΡΟΠΗ	12 N.m / 6500 rpm
ΕΚΠΟΜΠΕΣ CO2	43 g/km
ΑΝΑΦΛΕΞΗ	ΗΛΕΚΤΡΟΝΙΚΗ CDI
ΕΚΚΙΝΗΣΗ	ΜΙΖΑ
ΚΑΤΑΝΑΛΩΣΗ	1,8 Lt /100km
ΡΕΖΕΡΒΟΥΑΡ ΒΕΝΖΙΝΗΣ	10

### ΜΕΤΑΔΟΣΗ

ΤΥΠΟΣ	Συνεχώς μεταβαλλόμενη με Ιμάντα
ΤΑΧΥΤΗΤΕΣ	Αυτόματα

### ΠΛΑΙΣΙΟ

ΜΕΤΑΞΟΝΙΟ (mm)	1315
ΔΙΑΣΤΑΣΕΙΣ Μ/Π/Υ (mm)	1970/770/1150
ΥΨΟΣ ΣΕΛΑΣ (mm)	ΔΑ
ΒΑΡΟΣ (kg)	131


### ΦΡΕΝΑ

ΕΜΠΡΟΣ	Δισκόφρενο & ABS+TCS
ΠΙΣΩ	Δισκόφρενο & ABS+TCS

### ΕΛΑΣΤΙΚΑ

ΕΜΠΡΟΣ	110/70-14
ΠΙΣΩ	130/70-13

**ΤΕΛΙΚΗ ΤΙΜΗ: 2.695,00 €**



## ARK 125X

### ΚΙΝΗΤΗΡΑΣ

ΤΥΠΟΣ	ΜΟΝΟΚΥΛΙΝΔΡΟΣ ΑΕΡΟΨΥΚΤΟΣ
ΤΡΟΦΟΔΟΣΙΑ	ΨΕΚΑΣΜΟΣ
ΚΥΒΙΣΜΟΣ(cc)	124
ΙΣΧΥΣ	6,3 kw (8,6 hp) / 8000 rpm
ΡΟΠΗ	8,6 N.m / 5500 rpm
ΕΚΠΟΜΠΕΣ CO2	41 g/km
ΑΝΑΦΛΕΞΗ	ΗΛΕΚΤΡΟΝΙΚΗ CDI
ΕΚΚΙΝΗΣΗ	ΜΙΖΑ
ΚΑΤΑΝΑΛΩΣΗ	1,8 Lt /100km
ΡΕΖΕΡΒΟΥΑΡ ΒΕΝΖΙΝΗΣ	4,7

### ΜΕΤΑΔΟΣΗ

ΤΥΠΟΣ	Αλυσίδα
ΤΑΧΥΤΗΤΕΣ	6

### ΠΛΑΙΣΙΟ

ΜΕΤΑΞΟΝΙΟ (mm)	1255
ΔΙΑΣΤΑΣΕΙΣ Μ/Π/Υ (mm)	1945/720/1280
ΥΨΟΣ ΣΕΛΑΣ (mm)	ΔΑ
ΒΑΡΟΣ (kg)	98

### ΦΡΕΝΑ

ΕΜΠΡΟΣ	Δισκόφreno
ΠΙΣΩ	Δισκόφreno

### ΕΛΑΣΤΙΚΑ

ΕΜΠΡΟΣ	70/90-17
ΠΙΣΩ	80/90-17

**ΤΕΛΙΚΗ ΤΙΜΗ: ΑΝΑΜΕΝΕΤΑΙ**



## NOMAD 800 2WD/4WD

### ΚΙΝΗΤΗΡΑΣ

ΤΥΠΟΣ	V-ΔΙΚΥΛΙΝΔΡΟΣ ΥΓΡΟΨΥΚΤΟΣ ΨΕΚΑΣΜΟΣ
ΤΡΟΦΟΔΟΣΙΑ	ΨΕΚΑΣΜΟΣ BOSCH
ΚΥΒΙΣΜΟΣ(cc)	800
ΑΝΑΦΛΕΞΗ	ΗΛΕΚΤΡΟΝΙΚΗ CDI
ΕΚΚΙΝΗΣΗ	MIZA

### ΜΕΤΑΔΟΣΗ

ΤΥΠΟΣ	Συνεχώς μεταβαλλόμενη με Ιμάντα
ΤΑΧΥΤΗΤΕΣ	Αυτόματος φυγοκεντρικός
ΔΙΑΦΟΡΙΚΟ	2WD/4WD κατ επιλογή και κλείδωμα
ΤΕΛΙΚΗ ΤΑΧΥΤΗΤΑ	70 km/h

### ΠΛΑΙΣΙΟ

ΜΕΤΑΞΟΝΙΟ (mm)	2240
ΔΙΑΣΤΑΣΕΙΣ Μ/Π/Υ (mm)	3000/1645/1710
ΕΛΑΧΙΣΤΗ ΑΠΟΣΤΑΣΗ ΑΠΟ ΤΟ ΕΔΑΦΟΣ (mm)	245
ΩΦΕΛΙΜΟ ΦΟΡΤΙΟ (kg)	293
ΡΕΖΕΡΒΟΥΑΡ ΒΕΝΖΙΝΗΣ (Lt)	25
ΑΝΑΡΤΗΣΗ ΕΜΠΡΟΣ	Ανεξάρτητη με διπλά ψαλίδια & ρυθμιζόμενα αμορτισέρ
ΑΝΑΡΤΗΣΗ ΠΙΣΩ	Ανεξάρτητη με διπλά ψαλίδια & ρυθμιζόμενα αμορτισέρ

### ΦΡΕΝΑ

ΕΜΠΡΟΣ	Δύο δισκόφρενα
ΠΙΣΩ	Δύο δισκόφρενα

### ΕΛΑΣΤΙΚΑ

ΕΜΠΡΟΣ	14" Αλουμινίου με ελαστικά 26x9-14
ΠΙΣΩ	14" Αλουμινίου με ελαστικά 26x11-14

### ΕΞΟΠΛΙΣΜΟΣ

- Ηλεκτρική υποβοήθηση EPS • Ζάντες αλουμινίου με beadlock • Προφυλακτήρας
- Οροφή • Παρμπρίζ • Φώτα LED • Πόρτες • με έγκριση για ταξινόμηση και κυκλοφορία στο δρόμο

**ΤΕΛΙΚΗ ΤΙΜΗ: ΑΝΑΜΕΝΕΤΑΙ**